



CONNECTION PERFECTION

USB Type A to Quick Disconnect Headset Adapter

User Manual

Benutzerhandbuch

Manuel Utilisateur

Manuale

English

Deutsch

Français

Italiano

No. 42750-1

lindy.com

Introduction

Thank you for purchasing the USB Type A to Quick Disconnect Headset Adapter. This product has been designed to provide trouble free, reliable operation. It benefits from both a LINDY 2-year warranty and free lifetime technical support. To ensure correct use, please read this manual carefully and retain it for future reference. The Lindy USB Type A to Quick Disconnect Adapter is a neat solution for connecting a Jabra or Plantronics Quick Disconnect headset to a PC or laptop. This small adapter is a useful solution in remote working setups or for larger scale use in offices and call centres.

Package Contents

- USB Type A to Quick Disconnect Headset Adapter
- Lindy Manual

Features

- Compatible with corded Jabra (42750) or Plantronics (42751) QD headsets from a USB Type A output on a PC or desk phone
- In-line control for increasing, decreasing, and muting the headset
- Additional control for muting the microphone
- No software or additional drivers required

Installation

Connect the USB Type A connection to a desk phone, PC, or laptop.


The adapter will be automatically identified and install the drivers required.

If using a PC or laptop, right click the audio icon of the connected desktop and select Sound Settings and select Lindy 42750 or 42751 as the input and output device if this configuration is desired.

Adjusting the volume or speaking into the microphone can be used to test the connection.

+ Volume Up

- Volume Down

 Mute Headset

 Mute Microphone

Einführung

Wir freuen uns, dass Ihre Wahl auf ein LINDY-Produkt gefallen ist und danken Ihnen für Ihr Vertrauen. Sie können sich jederzeit auf unsere Produkte und einen guten Service verlassen. Dieser USB Typ A an Quick Disconnect Headset Adapter unterliegt einer 2-Jahres LINDY Herstellergarantie und lebenslangem kostenlosen technischen Support. Bitte lesen Sie diese Anleitung sorgfältig und bewahren Sie sie auf.

Der Lindy USB Typ A an Quick Disconnect Adapter ist eine gute Lösung, um ein Jabra oder Plantronics Quick Disconnect Headset an einen PC oder Laptop. Dieser kleine Adapter ist eine nützliche Lösung für die Remote-Arbeit und in Büros und Call-Center.

Lieferumfang

- USB Typ A an Quick Disconnect Adapter
- Lindy Handbuch

Eigenschaften


- Kompatibel mit schnurgebundenen QD-Headsets Jabra (42750) oder Plantronics (42751) über einen USB-Typ-A-Ausgang eines PCs oder Tischtelefons
- Inline-Steuerung zur Regelung der Lautstärke und zur Stummschaltung des Headsets
- Möglichkeit zur Stummschaltung des Mikrofons
- Keine Software oder zusätzlichen Treiber notwendig

Installation

Schließen Sie den USB Typ A-Stecker an ein Tischtelefon, einen PC oder Laptop an. Der Adapter wird automatisch erkannt und die notwendigen Treiber werden installiert. Wenn Sie einen PC oder Laptop verwenden, klicken Sie mit der rechten Maustaste auf das Audiosymbol des angeschlossenen Desktops, wählen Sie Sound-Einstellungen und wählen Sie Lindy 42750 oder 42751 als Eingabe- und Ausgabegerät, wenn diese Einstellung gewünscht ist.

Durch Einstellen der Lautstärke oder Sprechen in das Mikrofon kann die Verbindung getestet werden.

- + - Lautstärke erhöhen
- Lautstärke reduzieren

 Stummschaltung Headset

 Stummschaltung Mikrofon

Introduction

Nous sommes heureux que votre choix se soit porté sur un produit LINDY et vous remercions de votre confiance. Vous pouvez compter à tout moment sur la qualité de nos produits et de notre service. Cet adaptateur pour casque USB Type A vers Quick Disconnect est soumis à une durée de garantie LINDY de 2 ans et d'une assistance technique gratuite à vie. Merci de lire attentivement ces instructions et de les conserver pour future référence.

L'adaptateur pour casque USB Type A vers Quick Disconnect est une solution pratique pour connecter un casque Jabra ou Plantronics Quick Disconnect à un PC ou un ordinateur portable. Ce petit adaptateur est une solution utile pour les installations de travail à distance ou pour une utilisation à plus grande échelle dans les bureaux et les centres d'appels.

Contenu de l'emballage

- Adaptateur pour casque USB Type A vers Quick Disconnect
- Manuel Lindy

Caractéristiques

- Compatible avec les casques câblés Jabra (42750) ou Plantronics (42751) QD h à partir d'une sortie USB Type A d'un PC ou téléphone de bureau
- Contrôle In-line pour augmenter ou réduire le volume et couper le son du casque
- Contrôle additionnel pour couper le microphone
- Pas de logiciel ou pilote requis

Installation

Connectez la prise USB Type A à un téléphone, PC, ou laptop.


L'adaptateur va être automatiquement identifié pour installer ses pilotes.

Si vous utilisez un PC ou laptop, cliquez avec le bouton droit de la souris sur l'icône audio du bureau connecté et sélectionnez paramètres de son et sélectionnez Lindy 42750 ou 42751 comme périphérique d'entrée et de sortie si cette configuration est souhaitée.

Régler le volume ou parler dans le microphone peut être utilisé pour tester la connexion.

+ Volume plus (+)

- Volume moins (-)

 - couper le son

 - couper le microphone

Introduzione

Vi ringraziamo per aver acquistato Adattatore per cuffie da USB tipo A a sgancio rapido. Questo prodotto è stato progettato per garantirvi la massima affidabilità e semplicità di utilizzo ed è coperto da 2 anni di garanzia LINDY oltre che da un servizio di supporto tecnico a vita. Per assicurarvi di farne un uso corretto vi invitiamo a leggere attentamente questo manuale e a conservarlo per future consultazioni.

Contenuto della confezione

- Adattatore per cuffie da USB tipo A a sgancio rapido
- Manuale Lindy

Caratteristiche

- Compatibile con cuffie QD con cavo Jabra (42750) o Plantronics (42751) da un'uscita USB tipo A su un PC o un telefono fisso
- Controllo per aumentare o diminuire il volume e per silenziare la cuffia
- Controllo mute microfono
- Plug&Play, non sono richiesti software o driver aggiuntivi



Installazione

Collegare il cavo USB di tipo A ad un telefono fisso, PC o laptop.

L'adattatore sarà identificato automaticamente e installerà automaticamente i driver necessari.

Se si utilizza un PC o un portatile, fare clic con il tasto destro del mouse sull'icona audio del desktop collegato e nelle impostazioni audio selezionare il Lindy 42750 (o 42751) come dispositivo di ingresso e di uscita.

Per utilizzare al meglio le cuffie, regolare il volume di uscita ed il livello del microfono.

- + Aumenta volume
- Diminuisce volume
-  Silenzia le cuffie
-  Silenzia il microfono

CE/FCC Statement

CE Certification

LINDY declares that this equipment complies with relevant European CE requirements.

CE Konformitätserklärung

LINDY erklärt, dass dieses Equipment den europäischen CE-Anforderungen entspricht

UKCA Certification

LINDY declares that this equipment complies with relevant UKCA requirements.

FCC Certification

This equipment has been tested and found to comply with the limits for a Class B digital device, pursuant to part 15 of the FCC Rules. These limits are designed to provide reasonable protection against harmful interference in a residential installation.

You are cautioned that changes or modification not expressly approved by the party responsible for compliance could void your authority to operate the equipment.

This device complies with part 15 of the FCC Rules.

Operation is subject to the following two conditions:

1. This device may not cause harmful interference, and
2. This device must accept any interference received, including interference that may cause undesired operation.

The enclosed power supply has passed Safety test requirements, conforming to the US American versions of the international Standard IEC 60950-1 or 60065 or 62368-1.

LINDY Herstellergarantie – Hinweis für Kunden in Deutschland

LINDY gewährt für dieses Produkt über die gesetzliche Regelung in Deutschland hinaus eine zweijährige Herstellergarantie ab Kaufdatum. Die detaillierten Bedingungen dieser Garantie finden Sie auf der LINDY Website aufgelistet bei den AGBs.

Hersteller / Manufacturer (EU):

LINDY-Elektronik GmbH
Markircher Str. 20
68229 Mannheim
Germany
Email: info@lindy.com , T: +49 (0)621 470050

Manufacturer (UK):

LINDY Electronics Ltd
Sadler Forster Way
Stockton-on-Tees, TS17 9JY
England
sales@lindy.co.uk, T: +44 (0)1642 754000

Recycling Information



WEEE (Waste of Electrical and Electronic Equipment), Recycling of Electronic Products

Europe, United Kingdom

WEEE regulation for the collection and recycling of all waste electrical and electronic equipment. It is no longer allowable to simply throw away electrical and electronic equipment. Instead, these products must enter the recycling process.

Each individual EU member state has implemented the WEEE regulations into national law in slightly different ways. Please follow your national law when you want to dispose of any electrical or electronic products. More details can be obtained from your national WEEE recycling agency.

Germany / Deutschland Rücknahme Elektroschrott und Batterie-Entsorgung

Die EU WEEE Richtlinie wurde im ElektroG in deutsches Recht umgesetzt. Das Entsorgen von Elektro- und Elektronikgeräten über die Hausmülltonne ist verboten! Diese Geräte müssen den Sammel- und Rückgabesystemen zugeführt werden! Dort werden sie kostenlos entgegen genommen. Die Kosten für den weiteren Recyclingprozess übernehmen die Gerätehersteller. LINDY bietet deutschen Endverbrauchern ein kostenloses Rücknahmesystem an, beachten Sie bitte, dass Batterien und Akkus vor der Rückgabe an das Rücknahmesystem entnommen werden müssen und über die Sammel- und Rückgabesysteme für Batterien separat entsorgt werden müssen. Ausführliche Informationen finden Sie stets aktuell auf der LINDY Webseite.

France

En 2006, l'union Européenne a introduit la nouvelle réglementation (DEEE) pour le recyclage de tout équipement électrique et électronique. Chaque Etat membre de l' Union Européenne a mis en application la nouvelle réglementation DEEE de manières légèrement différentes. Veuillez suivre le décret d'application correspondant à l'élimination des déchets électriques ou électroniques de votre pays.

Italy

Nel 2006 l'unione europea ha introdotto regolamentazioni (WEEE) per la raccolta e il riciclo di apparecchi elettrici ed elettronici. Non è più consentito semplicemente gettare queste apparecchiature, devono essere riciclate. Ogni stato membro dell' EU ha tramutato le direttive WEEE in leggi statali in varie misure. Fare riferimento alle leggi del proprio Stato quando si dispone di un apparecchio elettrico o elettronico.

Per ulteriori dettagli fare riferimento alla direttiva WEEE sul riciclaggio del proprio Stato.



UK
CA



Tested to comply with
FCC standards.
For home and office use.

42750-1

2nd Edition, January 2021

lindy.com